ABC AMBIENTAL ILUSTRADO

Um mundo encantado chamado

Terra

Com atividades para ALFABETIZAÇÃO

Berenice Gehlen Adams

1ª Edição
2013



Para Amanda,
Lara Maria e
todas as crianças!

A211a Adams, Berenice Gehlen

ABC ambiental ilustrado ; um mundo encantado chamado Terra. / Berenice Gehlen Adams; ilustração de Ana Claudia Rocha Novo Hamburgo : Apoema, 2013.

120p. ; il.

Bibliotecária responsável: Maria Denise Mazzali Konarzewski, CRB 10/843

APRESENTAÇÃO

Este livro de atividades com o alfabeto ilustrado destina-se para crianças em período de alfabetização.

O livro é fundamentado pela proposta de Educação Ambiental do PROJETO APOEMA, que compreende a alfabetização como um processo de aprendizagem que provoca e instiga a criança a ler e escrever o mundo com significado e compreensão de como a vida se desenvolve e se entrelaça.

Projeto e elaboração: Berenice Gehlen Adams
Ilustrações: Ana Claudia Rocha e Berenice Gehlen Adams
Revisão de texto: Alice Gehlen Adams
Fotografias: Berenice Gehlen Adams e Pedro Adams Júnior
Editoração e Capa: Berenice Gehlen Adams
Outubro/2013

AS 26 LETRAS DO ALFABETO

A a ABACAXI	B b BORBOLETA	C c COELHO	D d  DINOSSAURO
E e ESTRELA	F f FORMIGA	G g  GALINHA	H h  HIENA
I i ÍNDIO	J j JOANINHAS	K k  CACHORRO **KIKO**	L l LUA
M m MAÇÃ	N n NATUREZA	O o OSSO	P p PIPOCA
Q q  QUEIJO	R r ROCHA	S s SOL	T t TERRA
U u UVA	V v VASO	W w MENINO **WALTER**	X x XAXIM
Y y MENINA **YASMIM**	Z z ZEBRA		

ALFABETO
LETRAS MAIÚSCULAS E minúsculas

A a	B b	C c	D d
E e	F f	G g	H h
I i	J j	K k	L l
M m	N n	O o	P p
Q q	R r	S s	T t
U u	V v	W w	X x
Y y	Z z	PARA COLORIR	

ALFABETO
LETRAS MAIÚSCULAS E minúsculas

A a	B b	C c	D d
E e	F f	G g	H h
I i	J j	K k	L l
M m	N n	O o	P p
Q q	R r	S s	T t
U u	V v	W w	X x
Y y	Z z	PARA PINTAR, RECORTAR E BRINCAR	



Colar

LETRAS MAIÚSCULAS E minúsculas

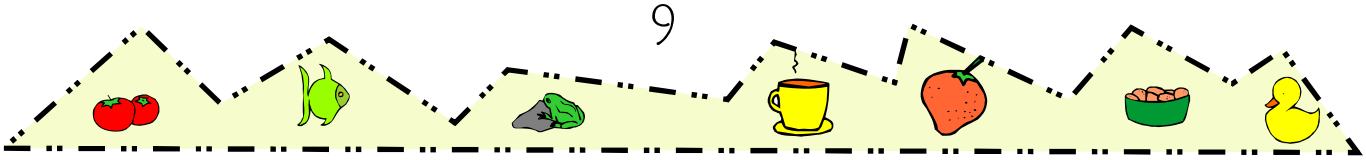

Pintar:

ABACAXI

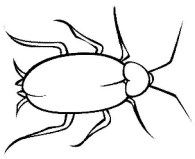

BARATA

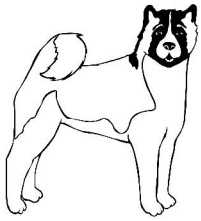

CACHORRO

DÁLIA

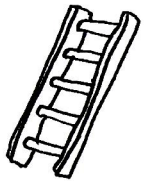

ESCADA



FANTOCHE



GALO



HIPOPÓTAMO

INDIOZINHO

JACARÉ

KIKÓ

LÂMPADA

MAÇÃ



NAVIO

OLHO

PÃO



QUEIJO

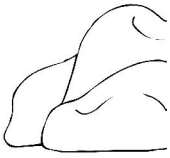

ROCHA



SOL



TRONCO

UVA

VELA

WALTER

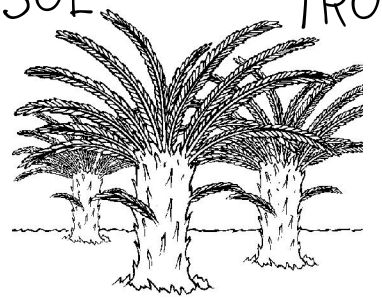

XAXIM



YASMIM



ZEBRA

POEMINHA DA LETRA A

COM A LETRA A
ESCREVO
ÁGUA
ABELHA
ARROZ
A LETRA A
É A PRIMEIRA LETRA
DA PALAVRA AMOR

A a **A a**

A a A a

A a

ABACAXI

O ABACAXI É UMA FRUTA.
EU VEJO O ABACAXI.
A ABELHA VOA NO ABACAXI.
EU COMO ABACAXI.

ABACAXI



ABACATE

ABÓBORA

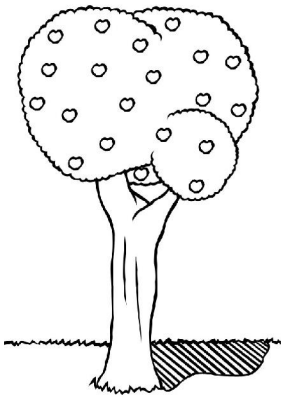

ÁRVORE



AMARELO



ABACAXI



AZUL



ABELHA

Observar:
AMBIENTE

MATA - mata

CIDADE - cidade

Pôr do sol na mata



Pôr do sol na cidade

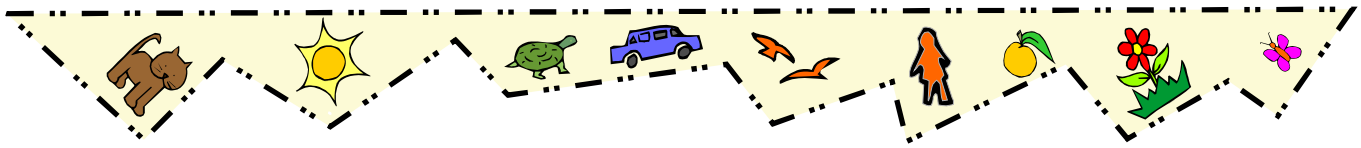

	Escrever:	Desenhar:
ABACAXI		
ABÓBORA		
ABELHA		
ÁRVORE		
ABACATE		

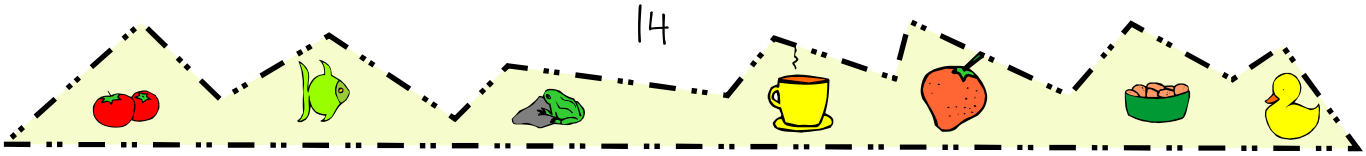

POEMINHA DA LETRA B

A LETRA **B**
É UMA **B**ELA LETRA
COM ELA SE ESCREVE
BORBOLETA
BICHO
BICICLETA
E TAMBÉM
BIBLIOTECA

B b **B b**

B b B b

B b



BORBOLETA

A BORBOLETA É UM INSETO.
ELA É COLORIDA.
A BORBOLETA VOA.
ELA PARECE UMA FLOR.

BORBOLETA

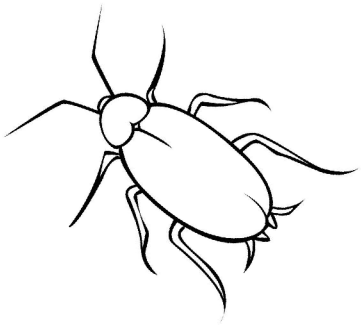

BARATA

BRANCO

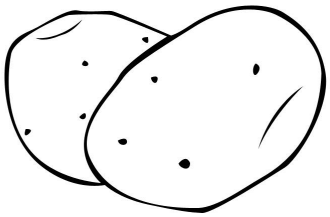

BATATA

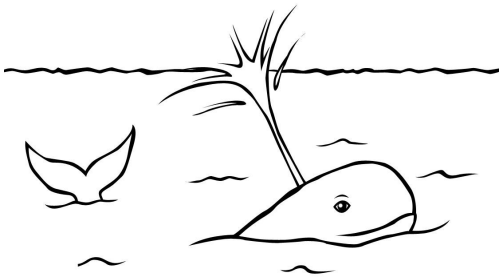

BALEIA

OBSERVAR AS FOTOGRAFIAS:

BOI

BOLSA

BICICLETA

BORBOLETA

BEIJA-FLOR

Pintar as palavras e copiar:

BORBOLETA

BATATA 

BALEIA 

POEMINHA DA LETRA C

A LETRA **C**
É A LETRA
DO **C**ORAÇÃO
DA **C**ANÇÃO
DO **C**ASTELO
DA **C**ASA
DO **C**AMINHO
DO **C**ARINHO

Cc **Cc**

Cc *Cc*

C c



COELHO

O COELHO PULA.
SUAS ORELHAS SÃO GRANDES.
O COELHO COME CENOURA.

COELHO

5 CINCO



COELHO



CAVALO



CACHORRO

Observar:

CIDADE

CIDADE - cidade



LUZES DA CIDADE

CALÇADA - calçada

TRÂNSITO DA CIDADE

Circular, como no exemplo, as palavras:

COELHO, CACHORRO,
CAVALO, CACHOEIRA

O COELHO PULA.
O CACHORRO LATE.
A CACHOEIRA É LINDA.
EU GOSTO DE CAVALO.
EU NUNCA ANDEI A CAVALO.
EU TENHO UM CACHORRO.
O CAVALO GALOPA.
O CACHORRO VÊ A CACHOEIRA.
O COELHO FOGE DO CACHORRO.
O CAVALO É MAIOR QUE O COELHO.
O COELHO COME CENOURA.

POEMINHA DA LETRA D

A LETRA **D**
É A LETRA **D**O **D**IA
DO **D**INOSSAURO
DO **D**RAGÃO
O **D**RAGÃO
SÓ EXISTE
NA NOSSA
IMAGINAÇÃO

Dd **Dd**

$\mathcal{D}d$ $\mathcal{D}d$



O DINOSSAURO
É UM ANIMAL
QUE VIVEU NA TERRA
E NÃO EXISTE MAIS.

DINOSSAURO

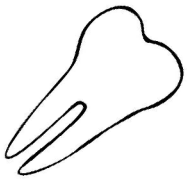

DENTE

2

DOIS

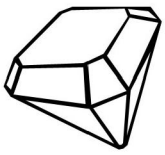

DIAMANTE



DINOSSAURO

10

DEZ



DÁLIA

Escrever ao lado das imagens, como no exemplo:

DESENHO

DESENHO



DIA

DEDO

Ligar a palavra com o desenho:

DENTE

DESERTO

DINOSSAURO

DIAMANTE

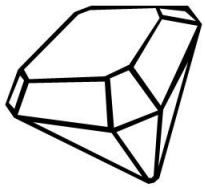



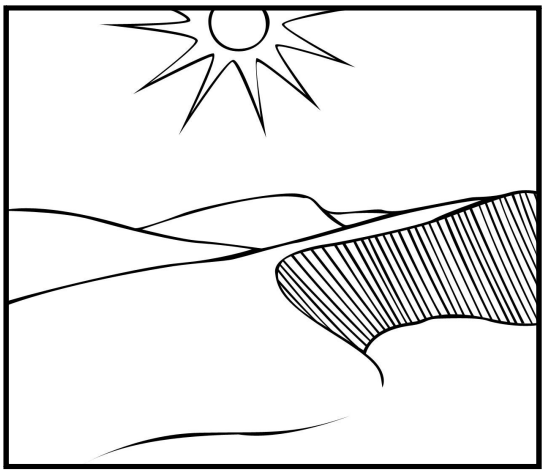



POEMINHA DA LETRA E



ESTA É A LETRA E
COM ELA SE ESCREVE
EU
ESCOLA
ECOLOGIA
ESCADA
ATÉ
ESPELHO
ENCANTADO
DA
RAINHA MALVADA



Ee Ee

Ee Ee

E e

ESTRELA

A ESTRELA BRILHA.
ELA TEM PONTAS.
QUANDO OLHO PARA O CÉU
VEJO MUITAS ESTRELAS.

ESTRELA



ELEFANTE

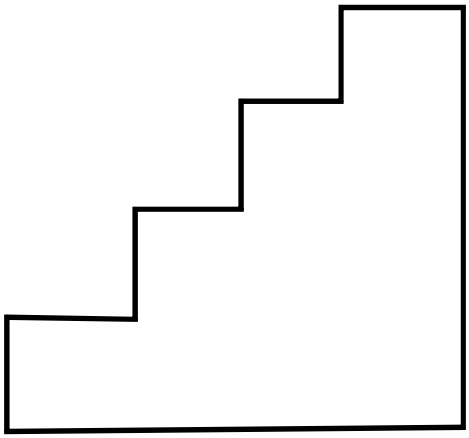

ESCADA



ESTRELA

OBSERVAR COM ATENÇÃO AS IMAGENS:

ENERGIA EÓLICA

ESCADA

ESPINHOS

ESTÁTUA

Procurar as palavras: ELEFANTE,
ESTRELA e ESTRADA, pintar e escrevê-las abaixo,
como o exemplo:

O	L	E	S	C	O	L	A	U
B	T	A	E	V	F	R	E	S
A	Ç	A	O	E	S	A	S	N
X	E	L	E	F	A	N	T	E
C	H	I	M	E	S	I	R	M
D	N	E	O	T	O	L	A	R
I	T	O	L	A	M	O	D	J
U	E	S	T	R	E	L	A	T
L	F	T	O	A	L	U	F	E

ESCOLA

POEMINHA DA LETRA F

ESTA É A LETRA **F**
COM ELA SE ESCREVE
FOLHA
FLORESTA
FORMIGA
FADA
E TAMBÉM UMA LINDA
PALAVRA
CHAMADA
FELICIDADE

F f **F f**

F f *F f*

Ff

FORMIGA

A FORMIGA É UM INSETO.
ELA COME FOLHAS.
ELA MORA NO
FORMIGUEIRO.

FORMIGA



FOCA



FOLHA

FOGO

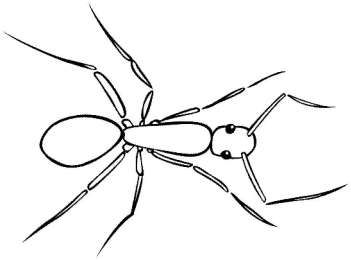

FORMIGA

OBSERVAR COM ATENÇÃO AS IMAGENS:

FEIRA	FRUTAS
 FLORESTA	FOLHAS
FORMIGUEIRO	 FOLHAS SECAS
FLOR	FOGO

Ligar a parte com as palavras e circular
onde ela aparece:



FOCA



FOLHA

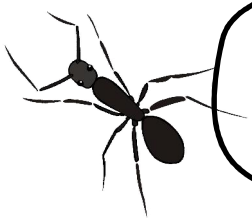

FORMIGA

FOGO

GO

GA

FO

CA

LHA

MI

FOR

POEMINHA DA LETRA G

COM A LETRA **G**
PODEMOS ESCREVER
GALO
GALINHA
GATO
E O NOME DE UMA
SABOROSA
FRUTA: A **G**OIABA
OBA!

Gg **G g**

G g *G g*

G g



GALINHA

A GALINHA É UMA AVE.
ELA BOTA OVOS.
ELA VIVE NO GALINHEIRO
JUNTO COM OS PINTINHOS.

GALINHA



GIRAFA

GOIABA



GALINHA



GATO

SEÇÃO FOTO FICHA

GOTAS

GOTAS DE ORVALHO
ESCORREM DA FOLHA
DE MANHÃ BEM CEDINHO.
VOCÊ JÁ VIU?

GATO

O GATO É UM ANIMAL
DE ESTIMAÇÃO DE MUITA
GENTE.
E O QUE ESTE GATO
TEM DE DIFERENTE?

GAVIÃO

O GAVIÃO É UMA AVE
BEM GRANDE
E BEM ESPERTA.
O GAVIÃO VOA BEM ALTO
COM AS ASAS BEM ABERTAS.

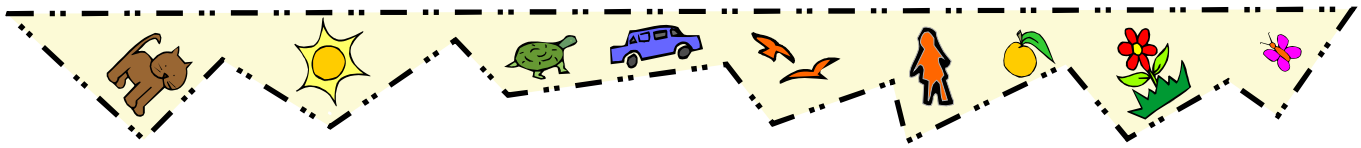

Completar as palavras com as letras que faltam:

GIRAFA - GI ____ FA

GALINHA - GA ____ NHA

GOIABA - GO ____ BA

GATO - GA ____

GIRAFA - ____ RAFA

GALINHA - GALI _____

GOIABA - GOIA____

GATO - ____TO

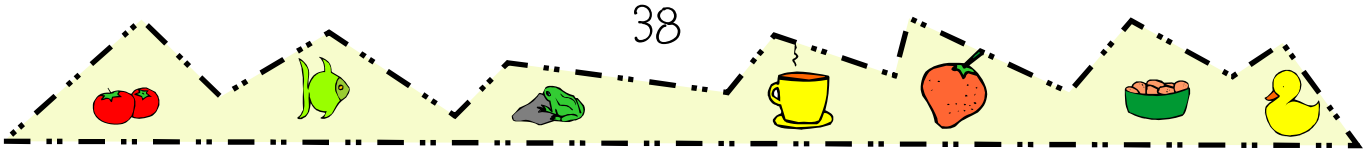

POEMINHA DA LETRA H



A LETRA **H**
É UMA LETRA DIFERENTE
ELA NÃO FAZ BARUL**H**O ALGUM
POIS NÃO TEM SOM NEN**H**UM,
COM ELA ESCREVEMOS
HELICÓPTERO
HIPOPÓTAMO
HORA
E POR FALAR EM **H**ORA
MIN**H**A SEN**H**ORA
ESTÁ NA **H**ORA
DE PREPARAR A **H**ORTA



H h **H h**

H h *H h*

H h



HIENA

A HIENA É UM ANIMAL.
ELA VIVE EM OUTRO PAÍS
CHAMADO ÁFRICA.
ELA É SELVAGEM.

HIENA



HIPOPÓTAMO



HIENA

OBSERVAR COM ATENÇÃO AS IMAGENS:



HELICÓPTERO

helicóptero

HORTA

horta

HORTÊNSIA

hortênsia

Completar as frases com as palavras:

HIPOPÓTAMO

O _____ É GRANDE.
O _____ MERGULHA.

HIENA

A _____ PARECE UM CACHORRO.
A _____ CORRE MUITO.

HOMEM

O _____ É UM SER DA NATUREZA.
O _____ INVENTA MUITAS COISAS.

POEMINHA DA LETRA I

A LETRA **I**
É BEM FI**N**INHA
PODEMOS ESCREVER
ILHA
IGREJA
INSETO
IDE**I**A
E TAMBÉM
ÍND**I**O
QUE LI**N**DO!

I i I i

I i I i

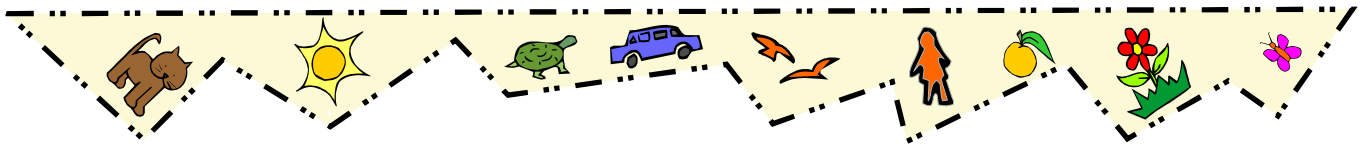

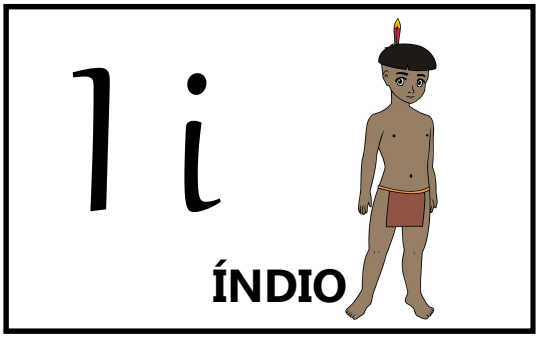

O ÍNDIO VIVE NA MATA.
ELE MORA NA TRIBO.
OS ÍNDIOS GOSTAM DE
VIVER NA NATUREZA.

ÍNDIO

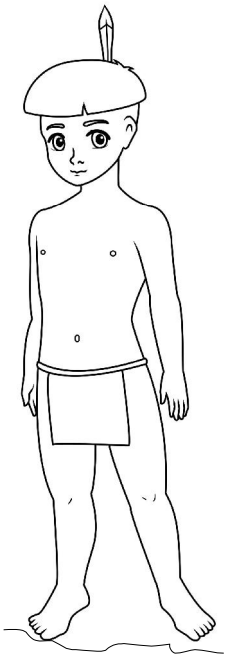

ÍNDIO

ÍNDIOS

INDIOZINHO

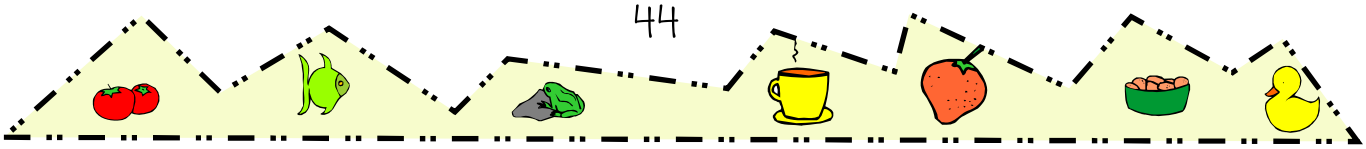

SEÇÃO FOTO FICHA

ILHA

ILHA É UM PEDAÇO DE TERRA RODEADA POR ÁGUA. EXISTEM ILHAS NOS RIOS E NOS MARES.

IGREJA

AS IGREJAS SÃO MUITO BELAS. AS PESSOAS FAZEM CASAMENTOS E BATIZADOS NAS IGREJAS.

INSETO

INSETO É UM ANIMAL QUE NÃO TEM OSSOS. ALGUNS VOAM, OUTROS NÃO.

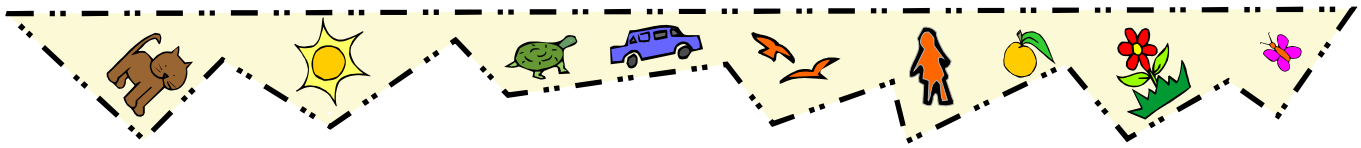

Pintar e copiar as palavras:

IGREJA .....

igreja .....

INSETO .....

inseto .....

ILHA .....

ilha .....

INDIOZINHO .....

indiozinho .....

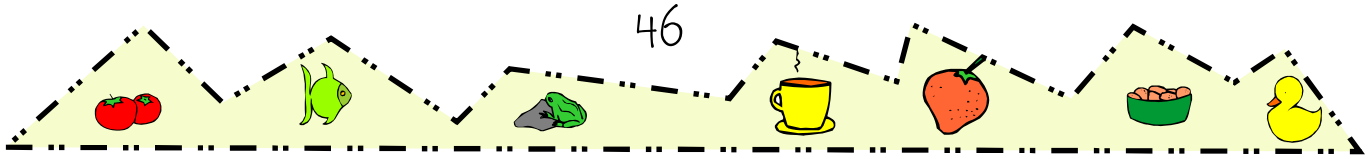

POEMINHA DA LETRA J

ESTA É A LETRA **J**
LETRA DE
JOÃO
JOGO
JANELA
JACARÉ
JASMIM
E DA **J**OANINHA
QUE VOA PELO
JARDIM

J j **J j**

J j *J j*

Jj

JOANINHAS

A JOANINHA É UM INSETO
QUE VOA PELO JARDIM.
ELA GOSTA DE POUSAR
NA FLOR DE JASMIM.

JOANINHA



JAVALI



JOANINHA

JACARÉ

Observar:

AMBIENTE

JANELA - janela

JARDIM - jardim

JABUTICABA
jabuticaba

JACARÉ - jacaré

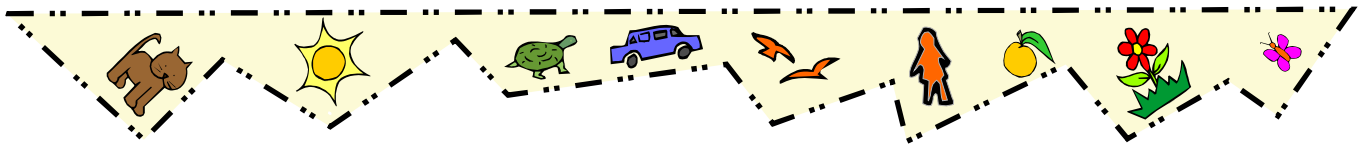

Copiar as palavras ao lado:

JOANINHA

JOANINHA

JAVALI

JACARÉ

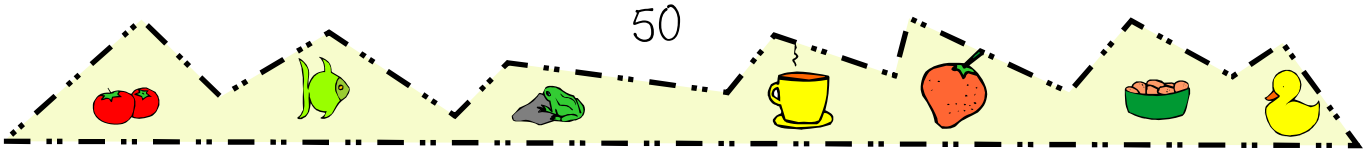

POEMINHA DA LETRA K

A LETRA **K**
É MUITO USADA
PARA NOMES E APELIDOS
KELI, **K**AREN, **K**A**K**A
KAIO, **K**ELVIN
TEM UM CACHORRO
QUE SE CHAMA
KI**K**O
QUE É UM CÃO
MUITO QUERIDO

K k **K k**

K k *K k*

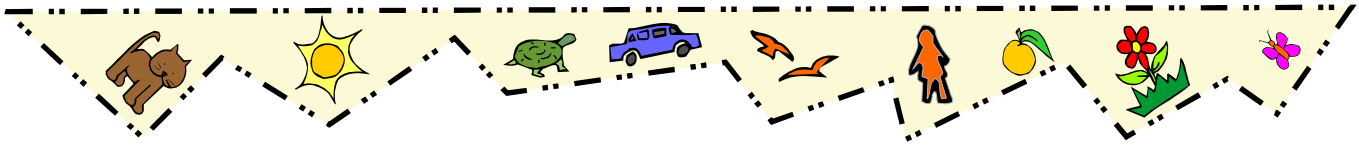

KIKO É O NOME
DO CACHORRO DA KELI.
ELE ADORA CORRER,
PULAR E LATIR.

CACHORRO

KIKO



KIKO

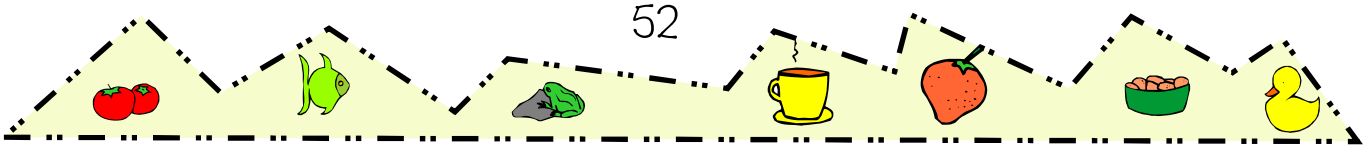

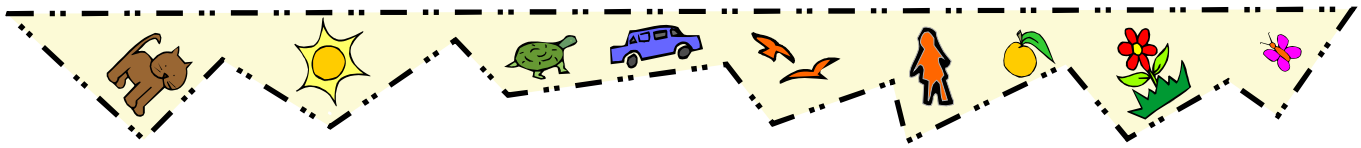

Completar as frases com a palavra KIKO:

O NOME DO CÃO É KIKO.

_____ É UM CÃO AMIGO.

_____ GOSTA DE OSSO.

A CASA DO _____ É GRANDE.

_____ COME RAÇÃO

_____ BRINCA COM A KELI.

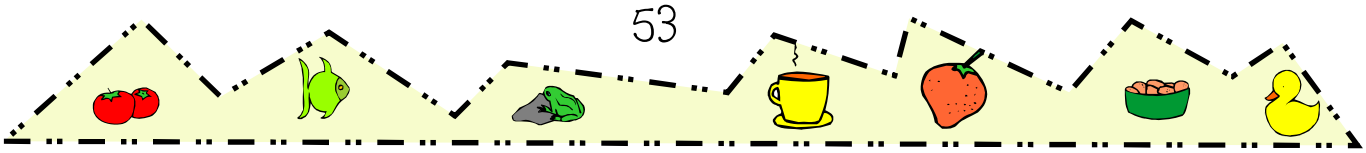

KIWI - UMA FRUTA DIFERENTE

KIWI

kiwi



O KIWI É UMA FRUTA
MUITO SABOROSA.
POR FORA É DA COR MARROM.
POR DENTRO É VERDE
COM SEMENTES PRETAS.

ESTA FRUTA TEM
UMA CASCA BEM FININHA.
A PLANTA DE ONDE ELA
NASCE SE CHAMA
KIWIZEIRO.

Obs. Somente estas imagens
foram extraídas da Internet.

POEMINHA DA LETRA L

ESTA É A LETRA L

DE LAGARTO

LOBO

LATA

LUA

COM ELA SE ESCREVE

LIVRO

QUE É MUITO LEGAL

TAMBÉM SE ESCREVE

LIXO

QUE É UM

PROBLEMA AMBIENTAL

L l L l

L l L l

L l

LUA

A LUA É UM ASTRO DO CÉU. ELA PASSA POR QUATRO FASES: CHEIA, MINGUANTE, NOVA E CRESCENTE.

LUA

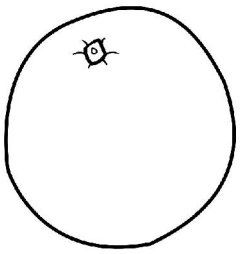

LARANJA



LUA



LAGARTIXA

LIXO

Escrever ao lado das imagens, como no exemplo:



LIXO

LIXO

LIBÉLULA

LIVROS

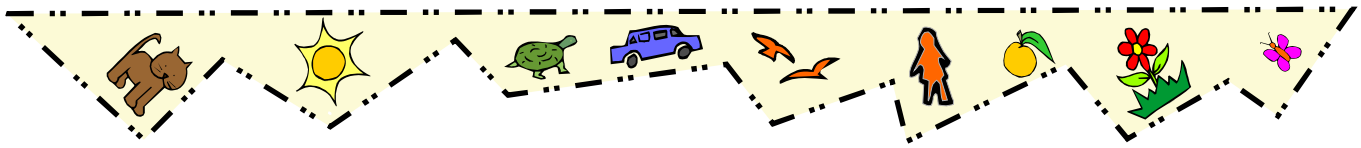

Desenhar:

LIXO	LATA
LARANJA	LUA

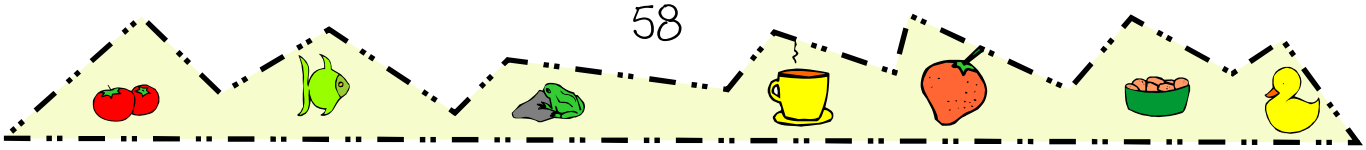

POEMINHA DA LETRA M

ESTA É A LETRA **M**
QUE TEMOS
NA PALMA DA **M**ÃO
COM ELA ESCREVEMOS
MARIA
MAÇÃ
MAMÃO
E TAMBÉM
UMA DAS PALAVRAS
MAIS LINDAS DO **M**UNDO
MAMÃE

Mm **M m**

M m M m

M m

MAÇÃ

A MAÇÃ É UMA FRUTA VERMELHA E SABOROSA. EU GOSTO MUITO DE COMER MAÇÃ NA SALADA DE FRUTAS.

MAÇÃ

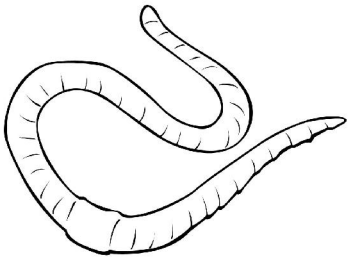

MINHOCA

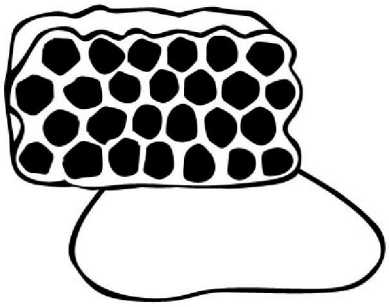

MEL

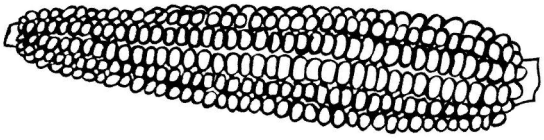

MILHO

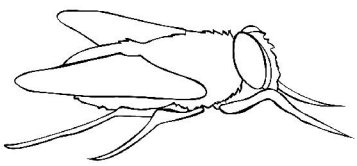

MOSCA

OBSERVAR COM ATENÇÃO AS IMAGENS:



MACACO BUGIO



MATA

MILHARAL

MORANGO DO MATO

Pintar somente o que é de comer:



MAÇÃ

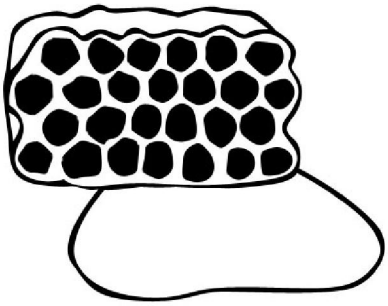

MEL

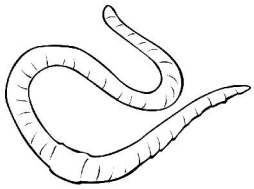

MINHOCA

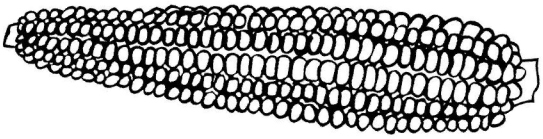

MILHO



MOSCA

POEMINHA DA LETRA N

A LETRA **N**
É A LETRA
DOS **N**ÚMEROS
DA **N**ATUREZA
DO **N**INHO E DAS **N**UVE**N**S
À **N**OITE
A LETRA **N**
NAVEGA
NO MEIO DO
SO**N**HO
DA GE**N**TE



N n **N n**

N n *N n*

N n 

NATUREZA

A NATUREZA É A TERRA, O CÉU, AS PLANTAS, OS ANIMAIS, O AR, A ÁGUA. A NATUREZA É VIDA.

NATUREZA

9 NOVE



NUVEM



NAVIO



NOZ

Escrever ao lado das imagens, como no exemplo:



NEBLINA

NEBLINA



NINHO



NUVENS

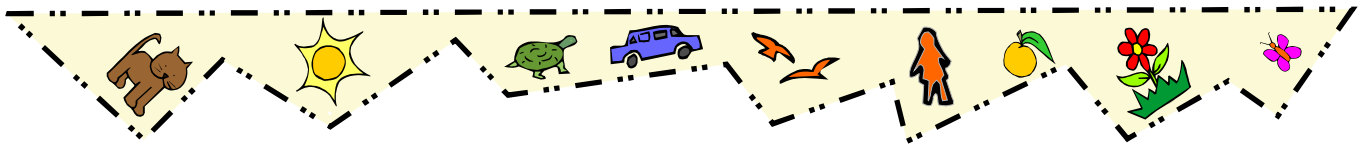

Pintar as palavras:

NATUREZA

NATUREZA

NUVEM

NUVEM

NOZ

NOZ

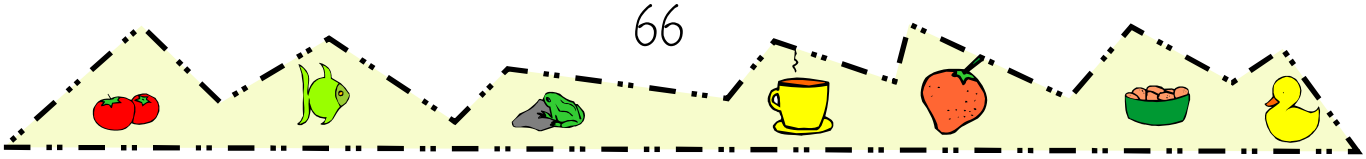

POEMINHA DA LETRA O

A LETRA **O**
É UMA LETRA RED**O**NDINHA
QUE USAM**O**S PARA ESCREVER
OV**O**
OLH**O**
OVELHA
E ATÉ **O**RELHA
A LETRA **O** TAMBÉM ESTÁ
DENTR**O** DA PALAVRA
S**O**NH**O**

O o

O o

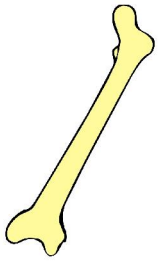

OSSO

OS OSSOS FAZEM PARTE DO NOSSO CORPO. ELES FORMAM O NOSSO ESQUELETO.

OSSO



OVELHA

8 OITO

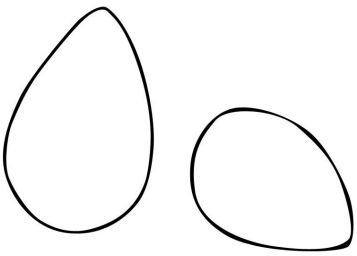

OVOS

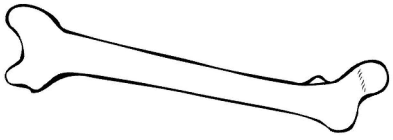

OSSO



OLHO

SEÇÃO FOTO FICHA

OVELHA

A OVELHA É UM ANIMAL.
ELA COME GRAMA E DO
SEU PELO É FEITA
A LÃ.

ORQUÍDEA

AS ORQUÍDEAS SÃO UM
TIPO DE PLANTA.
ELAS CRESCEM SOBRE AS
ÁRVORES E DÃO LINDAS
FLORES COLORIDAS.

OLHO

O OLHO PERMITE-NOS
ENXERGAR.
EXISTEM OLHOS DE
DIFERENTES CORES.

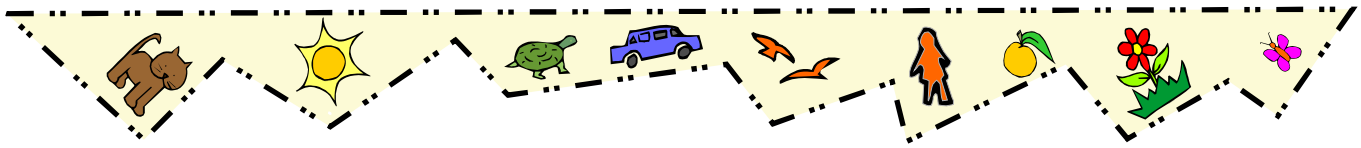

	Escrever:	Desenhar:
OVO		
OVELHA		
OSSO		
OLHO		
ORELHA		

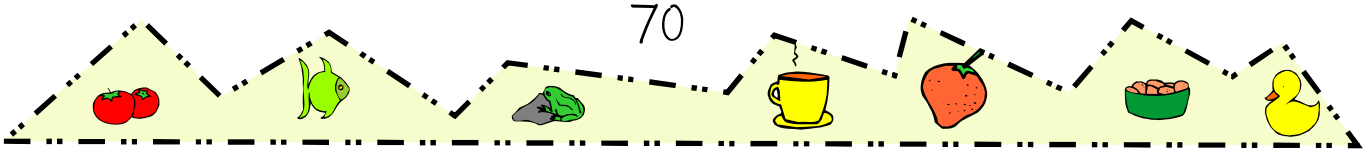

POEMINHA DA LETRA P

ESTA É A LETRA **P**
A LETRA
DO **P**ATO
DA **PI**P**O**CA
DA **P**RESERVAÇÃO
DA **P**RAIA
É TAMBÉM
A LETRA
DO **PA**P**A**GAIO
DO **P**IRATA

P p **P p**

T p P p

P p



PIPOCA

A PIPOCA É SABOROSA.
ELA É FEITA DO MILHO.
O MILHO ESTOURA NA
PANELA QUENTE.

PIPOCA

PLANETA



PEDRAS



PRETO



PÊSSEGO



PÁSSARO

OBSERVAR COM ATENÇÃO AS IMAGENS:

PARALELEPÍPEDO	 PATOS
POMBA	 PÊSSEGO
POMBA NA CALÇADA	PONTE
PÔR DO SOL	PICA PAU

Procurar as palavras: PLANETA, PÁSSARO, PEDRAS, PÊSSEGO, pintar e escrevê-las abaixo, como o exemplo:

O	R	P	I	P	O	C	A	M
T	T	L	E	Á	F	R	P	T
U	P	A	P	S	S	A	Ê	A
A	E	N	E	S	A	N	S	S
P	H	E	M	A	S	I	S	A
D	N	T	O	R	O	L	E	T
I	T	A	L	O	M	O	G	J
P	E	D	R	A	S	L	O	A

PIPOCA

POEMINHA DA LETRA Q

A LETRA **Q**
É A LETRA
DE **Q**UERID**O**
DE **Q**UERO
DE **Q**UEIJO
DO
QUERO-**Q**UERO
E DE UM LINDO
ANIMAL CHAMADO
QUATI

Q q Q q

Q q

Q q



QUEIJO

O QUEIJO É FEITO DO LEITE.
EU GOSTO DE COMER
QUEIJO.
O QUEIJO É GOSTOSO.

QUEIJO

4 QUATRO



QUERO-QUERO



QUATI

QUADROS

Colar uma figura em cada quadro:

QUADRO 1

QUADRO 2

QUADRO 3

QUADRO 4

Completar as frases com as palavras
QUATI ou QUERO-QUERO:

O _____ TEM 4 PATAS.

O _____ TEM 2 PATAS.

O _____ VOA.

O _____ CAMINHA.

O _____ É UMA AVE.

O _____ TEM UM RABO COMPRIDO.

O _____ FAZ NINHO NO CHÃO.

POEMINHA DA LETRA R

COM A LETRA **R**
PODEMOS ESC**R**EVE**R**
RATO
ROSA
RUA
RODA
E TAMBÉM
RIACHO
RIO
E **R**ECICLAGEM



R r **R r**

R r *R r*

R r

ROCHA

A ROCHA É UMA GRANDE PEDRA
QUE SE FORMA NO CHÃO DA TERRA.

ROCHA

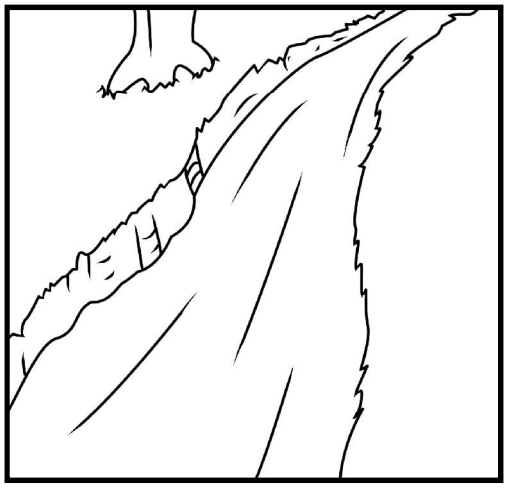

RIO

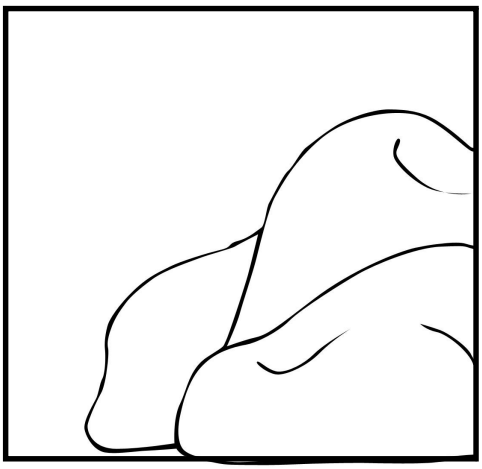

ROCHA



RATO

OBSERVAR COM ATENÇÃO AS IMAGENS:

RETROESCAVADEIRA

REGADOR

RIACHO

REDE

Ligar as sílabas às palavras:

RIO

ROCHA

RATO

CHA

RA

RI

RO

TO

POEMINHA DA LETRA S

A LETRA **S**
É UMA LETRA
COM CURVA**S**
COM ELA E**S**CREVEMO**S**
SAPO
SOMBRA
SOL
TAMBÉM
SOPA E
SAL

S s **S s**

S s *S s*

S s



SOL

O SOL É UM ASTRO CELESTE QUE ILUMINA E AQUECE A TERRA.

SOL

6 SEIS



7 SETE

SOL



SAPO

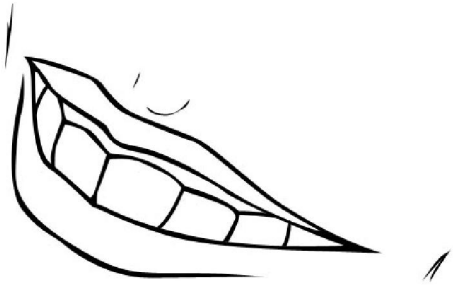

SORRISO

Escrever ao lado das imagens, como no exemplo:

SAPO

SAPO

SOMBRA



SURUCUÁ

Escrever a palavra ao lado do desenho:



_____



_____

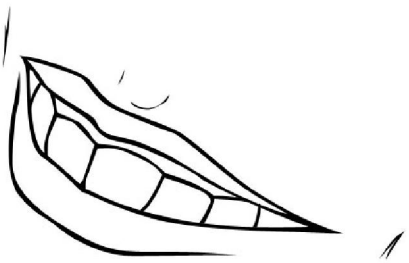

_____

POEMINHA DA LETRA T

ESTA É A LETRA T
DE
TERRA
TARTARUGA
TATU
TORRADEIRA
É TAMBÉM
A LETRA
DE
TORNEIRA

T t T t

T t

TERRA

A TERRA É O PLANETA ONDE MORAMOS. COMO NA NOSSA CASA, PRECISAMOS MANTÊ-LA LIMPA E SAUDÁVEL.

TERRA

TERRA

3 TRÊS



TARTARUGA

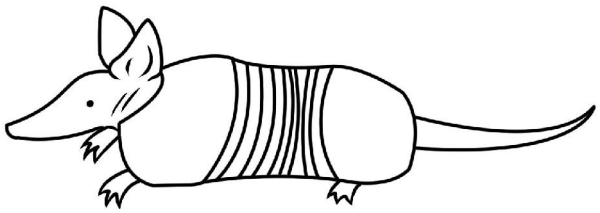

TATU

SEÇÃO FOTO FICHA

TEIA

A TEIA É DA ARANHA.
A ARANHA USA A TEIA
PARA CAÇAR INSETOS
PARA SE ALIMENTAR.

TOCA

NESTA TOCA MORA
UM TATU.
ELE CAVA UM BURACO
NO CHÃO.

TRILHA

UMA TRILHA É UM
CAMINHO USADO PARA
CAMINHADAS AO AR
LIVRE PARA SENTIR
A NATUREZA.

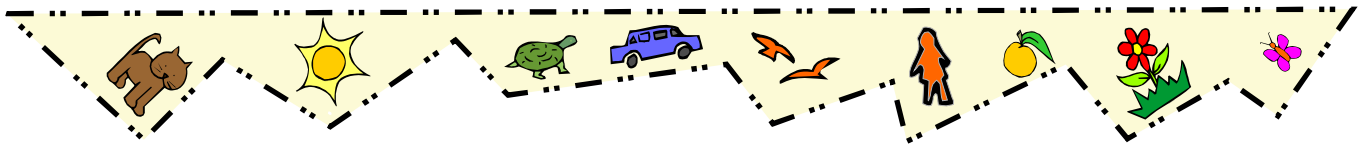

Pintar as palavras:

TERRA

TERRA

TARTARUGA

TARTARUGA

TATU

TATU

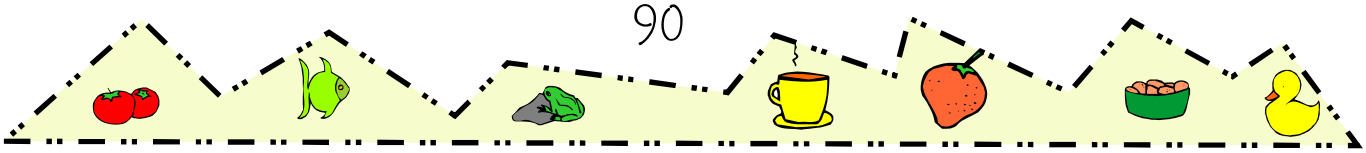

POEMINHA DA LETRA U

COM A LETRA **U**
ESCREVEMOS
UVA
URUBU
URSO
E NESTE SIMPLES
VERSO
ESCREVEMOS
UNIVERSO

U u U u

U u U u

U u



UVA

A UVA É UMA FRUTA BEM REDONDINHA E MUITO SABOROSA. ESTE É UM CACHO DE UVAS.

UVA

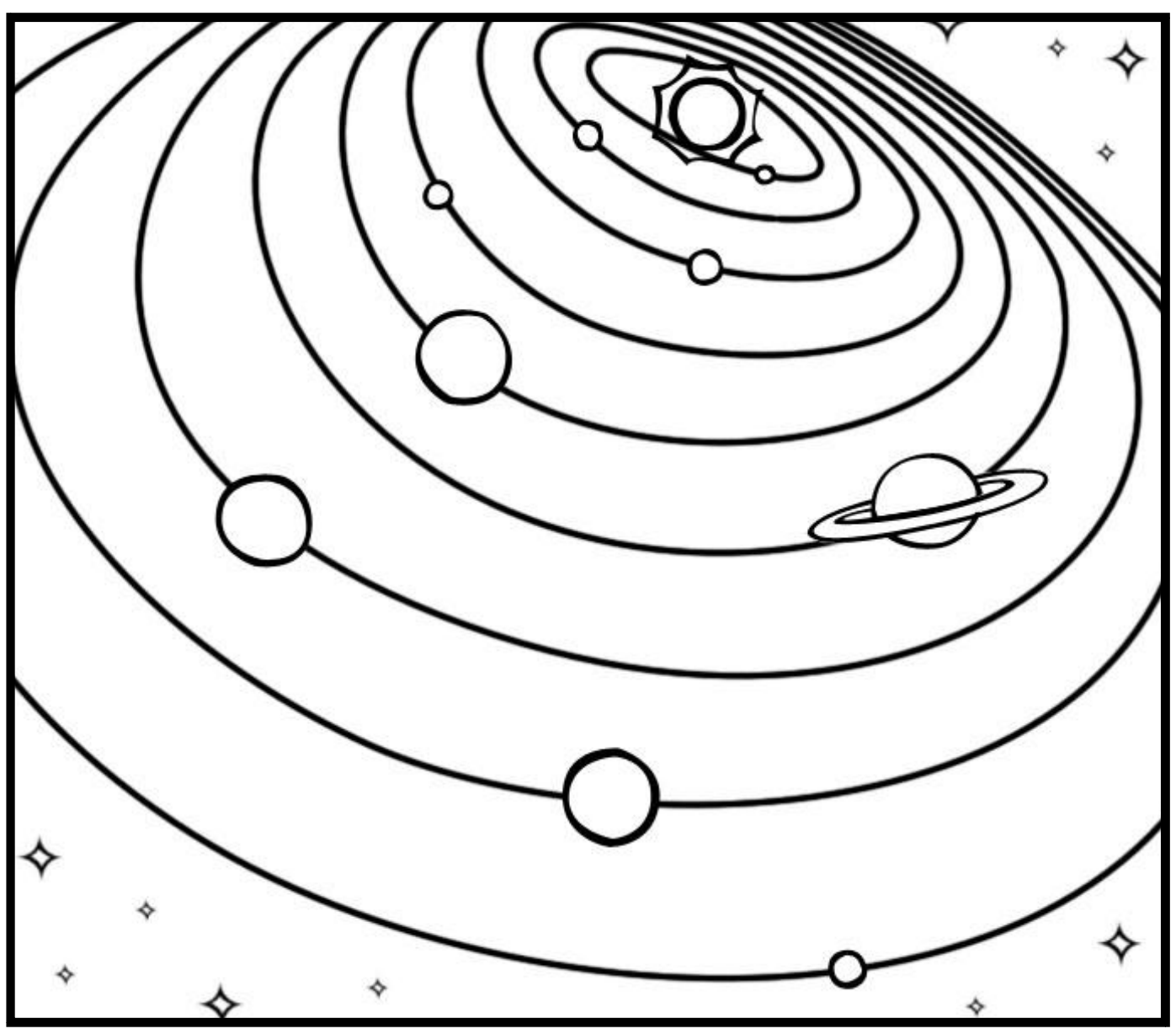

UNIVERSO

1 UM



UVA

APRENDENDO UM POUCO MAIS...

URUBU

O URUBU É UMA AVE GRANDE.
ELE COME ANIMAIS MORTOS.

USINA HIDRELÉTRICA

ESTA É UMA USINA QUE GERA ENERGIA ELÉTRICA PELA FORÇA DA ÁGUA. A ENERGIA ELÉTRICA QUE USAMOS EM CASA VEM DESTAS USINAS.

Ligar a sílaba com as palavras e circular
onde ela aparece:

UNIVERSO

UVA

URSO

VA

U

VER

SO

NI

UR

POEMINHA DA LETRA V

ESTA É A LETRA **V**
COM ELA ESCRE**V**EMOS
NOMES
DE LINDAS CORES
VERDE E
VERMELHO
E TAMBÉM ESCRE**V**EMOS
VENTO QUE APAGA
O FOGO DA
VELA

V v V v

V v V v



V v

VASO

O VASO É UM OBJETO QUE SERVE PARA COLOCAR AS MAIS LINDAS FLORES DAS MAIS DIVERSAS CORES.

VASO



VENTO



VERDE



VERMELHO



OBSERVAR COM ATENÇÃO AS IMAGENS:

VIDRO

O VIDRO É FEITO DA AREIA.
COPOS, GARRAFAS E MUITAS OUTRAS
EMBALAGENS SÃO FEITAS DE VIDRO.

VASO

O VASO É A CASA DE MUITAS PLANTAS.
É MUITO BOM TER VASOS COM FLORES,
TEMPEROS E CHÁS. SÃO FÁCEIS DE CULTIVAR
E FAZEM BEM À SAÚDE.

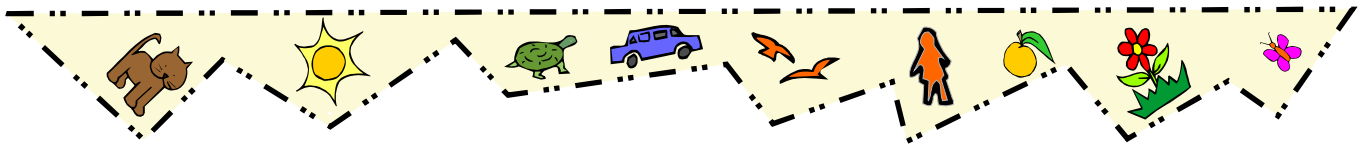

Copiar as palavras ao lado:

VIDRO

VIDRO

VELA

VENTO

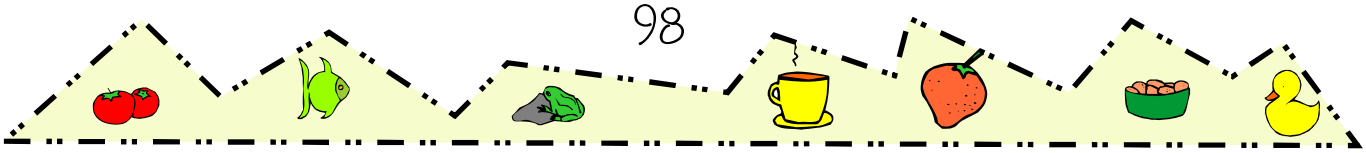

POEMINHA DA LETRA W



A LETRA **W**
É USADA
PARA NOMES E APELIDOS
WILIAM, **W**ALMOR
WILMA, **W**ANDA
TEM UM MENINO
QUE SE CHAMA
WALTER
QUE GOSTA DE OLHAR
PELA JANELA

W w **W** **w**

W w W w

W w

MENINO **WALTER**

WALTER TEM SETE ANOS.
ELE USA ÓCULOS.
ELE NÃO GOSTA MUITO
DE USAR ÓCULOS, MAS COM
ELES, ENXERGA MELHOR.

WALTER

WALTER

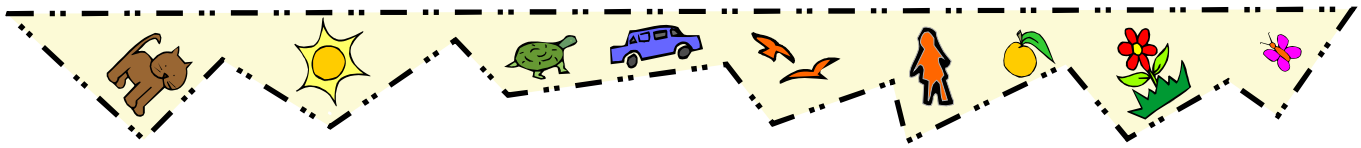

Completar as frases com a palavra WALTER:

_____ É MUITO CURIOSO.

O LIVRO É DO _____.

_____ TEM MUITOS AMIGOS.

Pintar as palavras:

WALTER

Walter

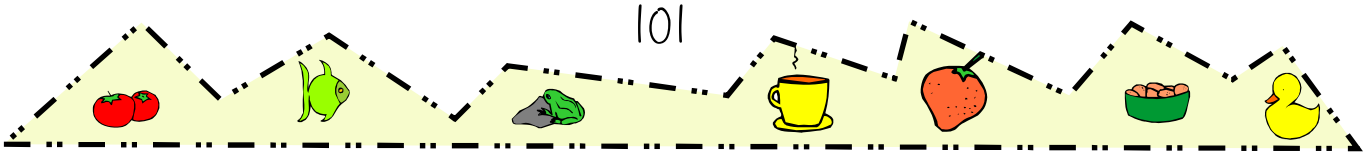

Ligar a sílaba com as palavrase circular
onde ela aparece:

WALTER

WILMA

WANDA

WIL

WAN

WAL

TER

DA

MA

POEMINHA DA LETRA X



ESTA É A LETRA **X**
ELA É USADA
NAS PALAVRAS
XALE
XADREZ
XA**X**IM
E TAMBÉM **X**AMÃ
QUE É O ÍNDIO
QUE SABE CURAR
E FAZ **X**AROPE
PARA O INDIOZINHO TOMAR



X x **X** x

X x

XÍCARA

A XÍCARA SERVE PARA TOMAR BEBIDAS QUENTES COMO LEITE, CAFÉ E CHÁ. TOMAR CHÁ É UM HÁBITO MUITO SAUDÁVEL.

XÍCARA



XADREZ



XALE

XÍCARA

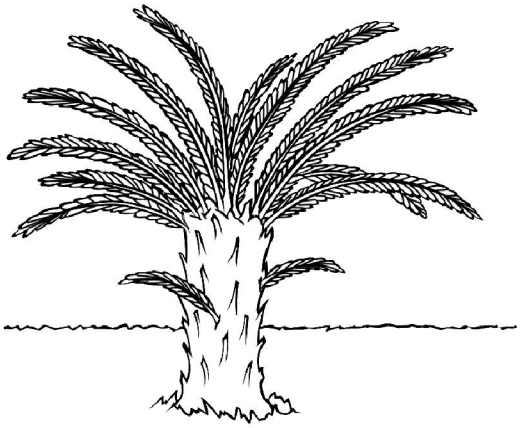

XAXIM

Ligar as sílabas às palavras:

XADREZ

XÍCARA

XAXIM

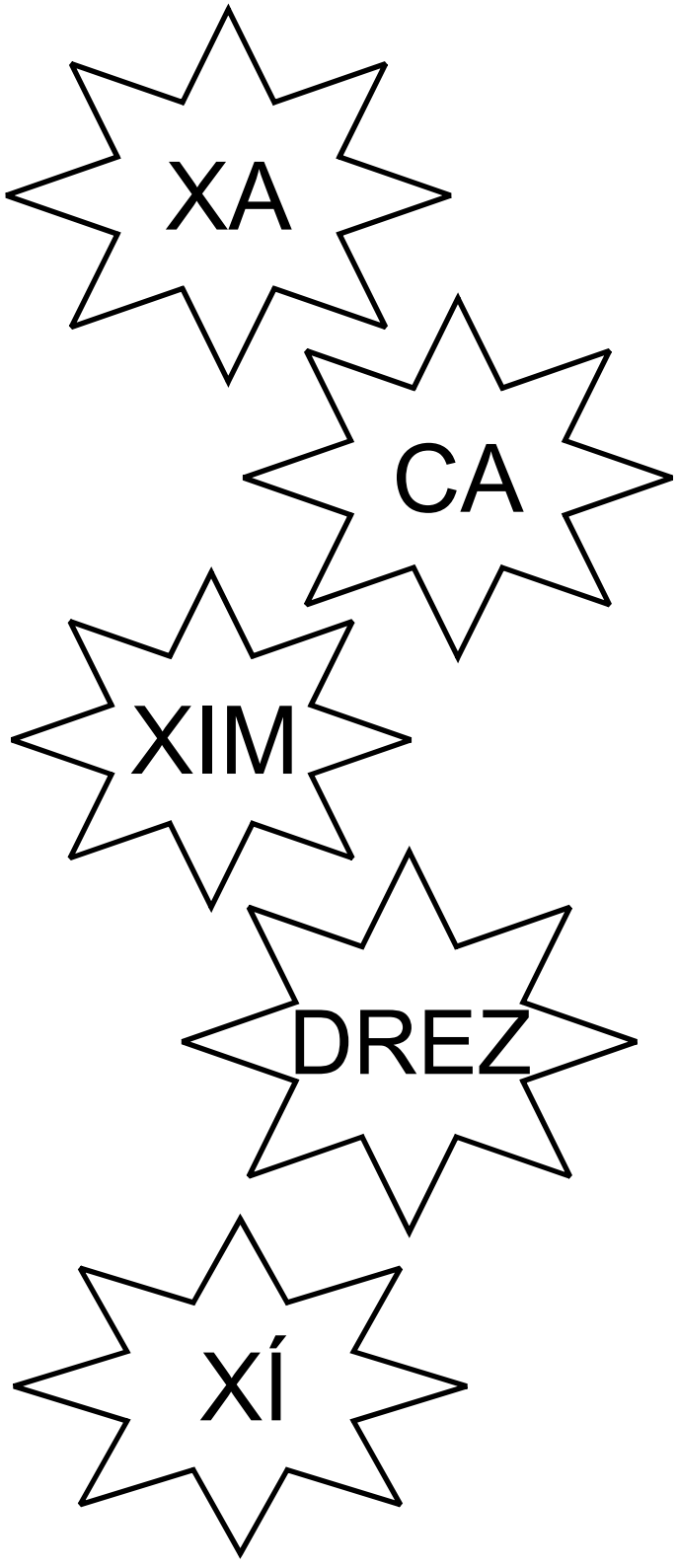

OBSERVAR COM ATENÇÃO A IMAGEM:

XAXIM

O XAXIM É UMA PLANTA MUITO ANTIGA.
ELA É UMA PLANTA DIFERENTE.
O SEU CAULE É FORMADO POR RAÍZES
QUE BEM JUNTINHAS
SUSTENTAM AS FOLHAS DA PLANTA.
O XAXIM ESTÁ EM EXTINÇÃO.

POEMINHA DA LETRA Y

A LETRA **Y**
E AS LETRAS K E W
SÃO AS LETRAS MAIS NOVAS
NA FAMÍLIA DO
NOSSO ALFABETO
COM **Y** ESCREVEMOS
YOGA
YASMIM,
YARA
E O NOME DE UMA TRIBO
DE ÍNDIOS DO BRASIL
CHAMADA **Y**ANOMAMI

Y y **Y y**

Y y Y y

YASMIM TEM 7 ANOS.
ELA GOSTA DE ESCREVER.
ELA TAMBÉM GOSTA DE
DESENHAR E DE IR PARA
A ESCOLA.

YASMIM



YASMIM

OBSERVAR COM ATENÇÃO O DESENHO:

YOGA

A YOGA, OU IOGA, É UMA ATIVIDADE
PARA EXERCITAR O CORPO E A MENTE.
A PESSOA FICA PARADA
EM DIFERENTES POSES
E MEDITA
A YOGA TRAZ ALÍVIO E PAZ
PORQUE MEDITAR É NÃO PENSAR
EM NADA PARA SE ACALMAR.

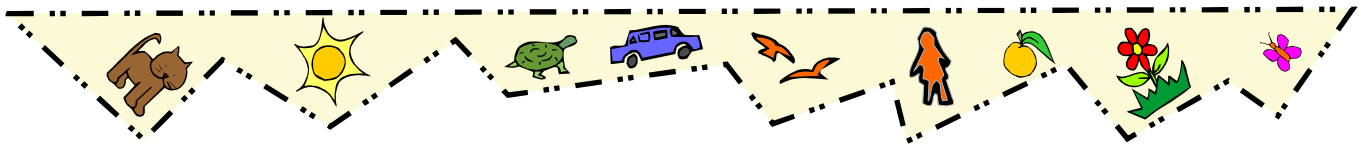

Pintar as palavras e circular a letra Y:

YASMIM

Yasmim

YANOMAMI

Yanomami

YARA

Yara

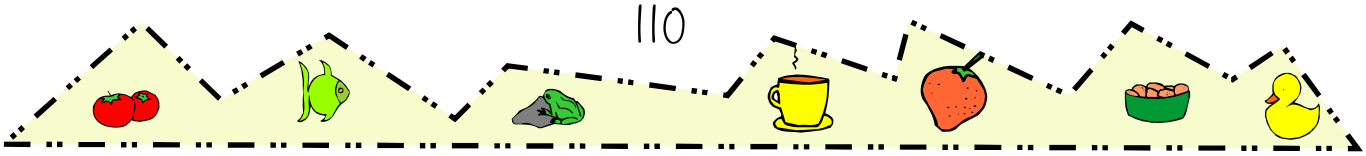

POEMINHA DA LETRA Z

A LETRA **Z**
É A ÚLTIMA LETRA
DO NOSSO
ALFABETO
COM ELA ESCREVEMOS
ZEBRA
ZÍPER
ZORRO
E TAMBÉM O NOME DE UM
LUGAR ONDE VIVEM
MUITOS ANIMAIS
O **Z**OOLÓGICO

Z z **Z z**

Z z Z z

Z z



ZEBRA

A ZEBRA É UM
ANIMAL SELVAGEM.
ELA PARECE UM CAVALO
MAS TEM O PELO LISTRAADO.

ZEBRA

ZORRO

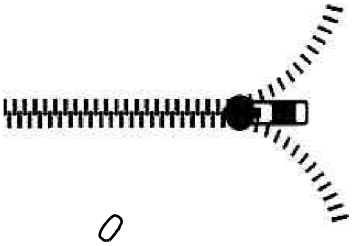

ZÍPER



ZEBRA

OBSERVAR COM ATENÇÃO A IMAGEM:

ZOOLÓGICO

O ZOOLÓGICO É UM JARDIM
ONDE VIVEM ANIMAIS SILVESTRES
OU SELVAGENS. ASSIM, AS PESSOAS
PODEM CONHECER ANIMAIS DE
MUITOS LUGARES DISTANTES.
ALGUMAS PESSOAS ACHAM QUE NÃO
É UM BOM LUGAR,
POIS OS ANIMAIS FICAM PRESOS.

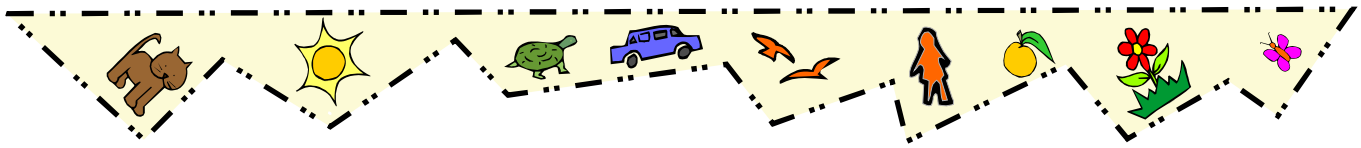

Copiar as palavras ao lado:

ZEBRA

ZEBRA

ZÍPER

ZOOLÓGICO

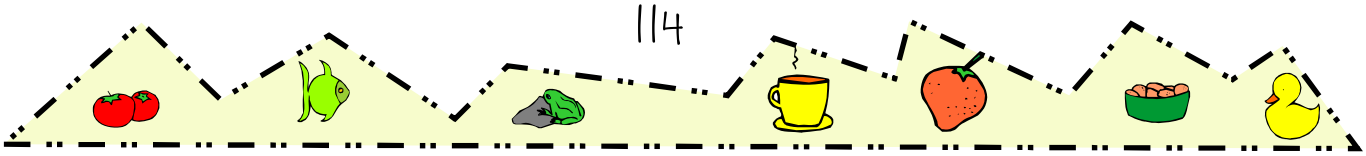

Alfabeto para pintar e ligar com o desenho:

A a ABACAXI	
B b BORBOLETA	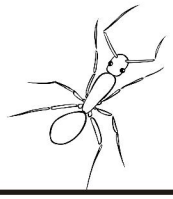
C c  COELHO	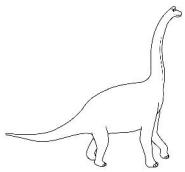
D d  DINOSSAURO	
E e ESTRELA	
F f FORMIGA	

Pintar e ligar com o desenho:

G g

GATO

H h

HIENA

I i

ÍNDIO

J j
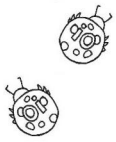
JOANINHAS

K k

CACHORRO **KIKO**

L l

LUA

M m

MAÇÃ

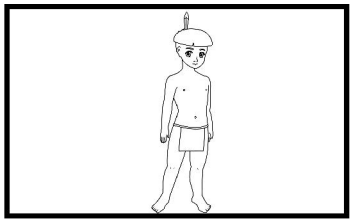

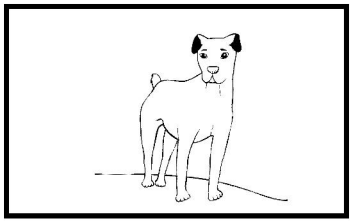











Pintar e ligar com o desenho:

N n



NATUREZA



O o



OVELHA



P p

PÁSSARO

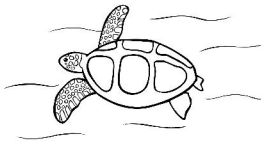

Q q

QUATI



R r

ROCHA

S s

SOL



T t



TARTARUGA



Pintar e ligar com o desenho:

U u UVA	
V v VENTO	
W w MENINO **WALTER**	
X x  **XAXIM**	
Y y MENINA **YASMIM**	
Z z **ZEBRA**	

A MAGIA DE LER



APRENDER A LER
E A ESCREVER
TRAZ MUITA ALEGRIA
MUITA FELICIDADE

ENTRAR NO MUNDO DAS LETRAS
É ENTRAR EM UM MUNDO NOVO
CHEIO DE DESCOBERTAS
DOS ENCANTOS DO NOSSO PLANETA TERRA
E DE TUDO QUE NELE HABITA
TÃO MARAVILHOSO
TÃO CHEIO DE VIDA



AI, AS LETRAS,
SEM ELAS, O QUE SE FARIA?
O QUE SE LERIA?
O QUE SE CONTARIA?



SEM ELAS NÃO EXISTIRIAM AS PALAVRAS
E SEM PALAVRAS
NÃO EXISTIRIAM LIVROS
QUE SÃO A MORADA
DE SONHOS E DE REALIDADES
DA VIDA NESTA AMADA TERRA

BERENICE GEHLEN ADAMS

Sobre a autora

Berenice Gehlen Adams lecionou por 12 anos, tanto na rede pública quanto na rede de ensino particular, e por muitos anos atuou como professora alfabetizadora. Em meados de 1992 começou a desenvolver o Projeto Apoema – Educação Ambiental que coordena até hoje, e é autora das publicações da Apoema Cultura Ambiental, empresa que atua na área editorial com foco em Educação Ambiental.

É Pedagoga com especialização em alfabetização e em educação ambiental.

Tanto o Projeto Apoema – Educação Ambiental quanto as outras publicações podem ser conhecidos em:

www.apoema.com.br